

**naturactive**  
LABORATOIRES PIERRE FABRE

**DIFFUSEUR D'HUILES ESSENTIELLES**

**ÉPICÉA**



Lisez attentivement et conservez soigneusement ce mode d'emploi.

Ce diffuseur d'huiles essentielles vous permettra d'apprécier les propriétés bénéfiques des huiles essentielles avec simplicité et facilité. La diffusion peut être accompagnée d'une douce lumière d'ambiance, idéale pour créer une atmosphère de bien-être dans votre maison.

Versez de l'eau minérale dans le réservoir jusqu'au niveau maximal indiqué. Y ajouter 3 à 5 gouttes maximum d'huile essentielle (respectez les précautions d'usage fournies avec les huiles essentielles) ou parfum d'intérieur.

Remarque : Les propriétés de l'huile essentielle sont ici totalement préservées. Veuillez respecter les précautions d'emploi fournies avec l'huile essentielle.

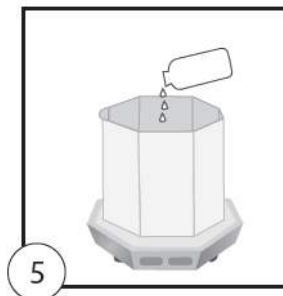
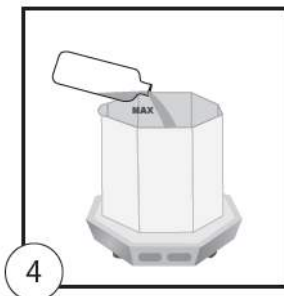
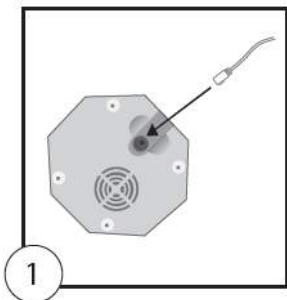
### CONTENU

1. Couvercle extérieur
2. Couvercle intérieur
3. Base
4. Entrée de la fiche de l'adaptateur
5. Adaptateur
6. Réservoir d'eau
7. Bec verseur
8. Sortie d'air



## CONSEIL D'UTILISATION

1. Insérez l'embout de l'adaptateur dans la prise située en dessous du diffuseur.
2. Placez l'appareil sur une surface plane, stable et dégagée.
3. Retirez le couvercle extérieur et le couvercle intérieur de l'appareil.
4. Remplissez le réservoir d'eau minérale jusqu'au niveau maximal indiqué par une ligne dans le réservoir (100ml).
5. Ajoutez dans ce réservoir quelques gouttes d'huile essentielle (3 à 5 gouttes).
6. Remplacez le couvercle intérieur puis le couvercle extérieur.
7. Branchez l'adaptateur à une prise de courant 230V.



## UTILISATION ET FONCTIONS

**ATTENTION : ne faites jamais fonctionner l'appareil sans que l'ensemble soit correctement monté comme décrit au paragraphe précédent. Vérifiez si le produit est en bon état avant de l'utiliser.**

1. Posez l'appareil sur une surface stable et dégagée.
2. Branchez le cordon de l'adaptateur dans la prise située sous la base de l'appareil.
3. Branchez la fiche de l'adaptateur à une prise de courant.

**Mise en marche :**


### **Fonctions de diffusion (bouton droit)**

1. Diffusion en mode continue : Appuyez une fois sur le symbole ON/OFF pour enclencher la diffusion en mode continue, jusqu'à ce que le réservoir se vide.
2. Diffusion intermittente : Appuyez une seconde fois pour enclencher la diffusion intermittente (une minute de fonctionnement suivie d'une minute de pause), jusqu'à ce que le réservoir se vide.
3. Arrêt de la diffusion : Appuyez une troisième fois pour éteindre complètement la diffusion.

### **Fonction lumière (bouton gauche)**

1. Appuyez une fois sur le symbole lumière pour enclencher la lumière d'ambiance (7 couleurs).
2. Appuyez une seconde fois pour fixer la couleur d'ambiance de votre choix.
3. Appuyez une troisième fois pour éteindre la lumière.

**Remarques :**

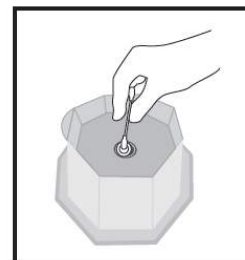
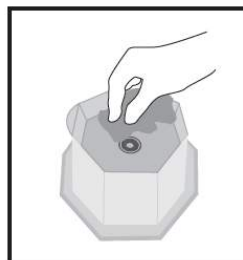
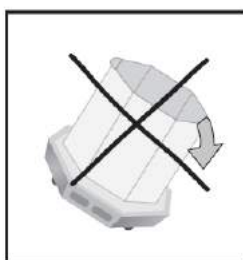
- Lorsque le niveau d'eau dans le réservoir est insuffisant ou à zéro, le diffuseur s'arrête automatiquement.
- L'appareil peut aussi être utilisé comme lampe d'ambiance en appuyant uniquement sur le bouton 

## ENTRETIEN


Avant de procéder au nettoyage, débranchez l'appareil.

- Retirez l'adaptateur de la prise et enlevez le câble de l'appareil.
- Otez les couvercles (extérieur et intérieur)
- Videz l'eau restante du réservoir à l'aide du bec verseur, dans la direction opposée à la sortie d'air. Ne videz pas l'eau dans la sortie d'air. Ceci pourrait endommager le diffuseur.
- L'extérieur de l'appareil peut être nettoyé à l'aide d'un tissu légèrement humide en vous assurant qu'aucune humidité ne pénètre à l'intérieur des orifices.
- Nettoyez le réservoir avec un tissu doux et un peu d'eau. N'utilisez pas de détergent corrosif. Frottez délicatement le disque en céramique avec un coton-tige en veillant à ne pas le rayer.
- En cas d'usage fréquent, nettoyez le réservoir chaque semaine.
- Videz l'eau à l'aide du bec verseur. Ne versez pas l'eau du côté de la sortie d'air, ceci pourrait endommager le diffuseur.

**ATTENTION : NE PLONGEZ JAMAIS L'APPAREIL OU L'ADAPTATEUR DANS L'EAU OU TOUT AUTRE LIQUIDE POUR LE NETTOYER.**



## CARACTERISTIQUES TECHNIQUES

- Modèle : BC-087
- Mode de diffusion : Ultrasonique
- Capacité du réservoir : 100ml
- Durée de diffusion : +/- 3-4 heures (diffusion continue)
- Espace de diffusion : 60m<sup>2</sup>
- Alimentation secteur :  
Entrée 100 - 240V, 50/60Hz  
Sortie 24V  500mA 12W
- Dimensions : 124mm(H) x 140mm (Dia)
- Poids : 500gr

## **MISES EN GARDE**

Lire attentivement ces instructions et les conserver.

- Assurez-vous que votre tension d'alimentation est compatible avec celle indiquée sur la plaque signalétique de l'adaptateur.
- N'utilisez jamais un appareil dont le cordon ou la fiche est abîmé. Evitez également de l'utiliser en cas de défectuosité, de chute ou de dommage quelconque. Jetez l'adaptateur endommagé et changez avec un adaptateur identique à celui fourni avec l'appareil et conforme aux normes.
- Cet appareil ne doit pas être utilisé par les enfants. Conservez l'appareil et son adaptateur hors de portée des enfants.
- Cet appareil peut être utilisé par des personnes dont les capacités physiques, sensorielles ou mentales sont réduites ou dont l'expérience ou les connaissances ne sont pas suffisantes, à condition qu'ils bénéficient d'une surveillance ou qu'ils aient reçu des instructions quant à l'utilisation de l'appareil en toute sécurité et dans la mesure où ils en comprennent bien les dangers potentiels.
- Le nettoyage et l'entretien par l'utilisateur ne doivent pas être effectués par des enfants.
- Ne plongez jamais le cordon, l'adaptateur ou l'appareil dans de l'eau ou d'autres liquides. Ne manipulez pas l'appareil ou l'adaptateur avec des mains humides.
- Débranchez l'appareil lorsqu'il n'est pas utilisé.
- Pour débrancher, retirez la fiche de la prise. Ne tirez pas sur le cordon pour retirer la fiche.
- N'utilisez pas le diffuseur en extérieur.
- N'utilisez que les accessoires fournis avec l'appareil.
- L'appareil doit être placé sur une surface stable, plane et dégagée.
- N'exposez jamais l'appareil à la pluie, au soleil, à la chaleur ou au gel.
- N'exposez pas l'appareil près du feu.
- Ne retournez jamais l'appareil lorsque son réservoir contient de l'eau.
- N'utilisez pas ce produit pour un usage différent de celui auquel il est destiné.
- N'utilisez que 3 à 5 gouttes maximum d'huile essentielle pour un remplissage de 100ml d'eau.
- Veillez à ne pas dépasser la ligne dans le réservoir indiquant le niveau d'eau maximum (100ml). Toujours remplir le réservoir d'eau avant d'ajouter l'huile essentielle.
- Ne remplissez jamais le réservoir de l'appareil d'huile essentielle pure ou d'autres substances parfumées.
- N'utilisez pas le diffuseur d'huiles essentielles en présence des jeunes enfants, de femmes enceintes ou allaitantes ou de personnes souffrant d'allergies aux huiles essentielles

**Aucune responsabilité ne peut être assumée pour tout dommage dû au non-respect de ces instructions ou toute utilisation inadéquate ou mauvaise manipulation.**

## L'AROMATHERAPIE PAR NATURACTIVE

Découvrez également le Diffuseur IRISEA (1), qui diffuse les huiles essentielles dans l'atmosphère en douceur, sous forme d'une fine brume. Grâce à ses couleurs changeantes, il crée une ambiance relaxante et personnalisable. Mais également, le Diffuseur BOREA (2) qui se branche directement sur une prise murale, pour une diffusion à chaleur douce. Offrez vous un moment de détente et de bien-être où que vous soyez grâce au diffuseur NOMADE (3). Compact et léger, il est facile d'utilisation. Ou encore, profitez du diffuseur CAMELIA (4) pour vous offrir un moment de détente et de bien-être dans votre intérieur. Il diffuse directement à partir du flacon d'huile essentielle et jusqu'à 100m2.



Pour accompagner votre diffusion, Naturactive propose également :



- Une gamme de complète d'**Huiles Essentielles** issues de l'agriculture biologique\*, 100% pures et d'origine naturelle. Idéales à diffuser dans l'atmosphère, seules ou en mélange (lire attentivement les mentions sur l'étui et la notice des huiles essentielles).
- Une gamme de **Complex' pour diffusion BIO**, pour tous les moments de bien-être au quotidien (Relaxation, Sommeil, Tonus, Respiration, Protection, Air Pur, Citronnelle).

\*Hors Huile Essentielle Sapin de Sibérie.

Distribué par :  
Laboratoires Pierre Fabre Médicament  
La Chartreuse 81100 Castres – France

### Elimination des appareils en fin de vie



Cet appareil comporte le symbole DEEE (Déchet d'Équipement Électrique et Électronique) signifiant qu'en fin de vie, il ne doit pas être jeté aux déchets ménagers, mais déposé au centre de tri de la localité. La valorisation des déchets permet de contribuer à préserver notre environnement.



Cet appareil comporte le marquage CE signifiant qu'il est conforme aux normes en vigueur relatives à ce type de produit

**BON DE GARANTIE**

Ce diffuseur est garanti pour une période de **1 an** à compter de la date d'achat, en cas d'utilisation correcte de l'appareil suivant les indications fournies dans la notice d'utilisation. Dans tout autre cas, la garantie ne sera pas acceptée. Dès qu'un problème est rencontré durant la période de garantie, veuillez contacter votre pharmacien pour connaître la marche à suivre et les modalités de remplacement. Le produit doit être retourné dans son emballage d'origine.

Rappel : La garantie ne prend pas en charge la casse, ni les défauts liés à une mauvaise utilisation ou un mauvais entretien de l'appareil.

ATTENTION : Pour être valable, le bon de garantie doit obligatoirement être tamponné et daté, et accompagné d'un ticket d'achat daté. **Préciser le type de dysfonctionnement constaté sur le bon de garantie.**

.....

Naturactive – Diffuseur d'huiles essentielles ÉPICÉA

**Bon de garantie**

Date d'achat : ..... /...../.....

Nom et adresse du pharmacien :

.....

.....

Type de dysfonctionnement :

.....

.....

